



NOTICE UTILISATEUR ERP 2.5

FICHE DE
DOCUMENTATION
TECHNIQUE

ERP 2.5

A. Présentation générale

1. ERP 2.5

Le site internet ERP 2.5 a pour vocation de mettre en ligne les informations du logiciel de gestion des Etablissements Recevant du Public ERP 2.0, utilisé par l'Essonne.

Le logiciel ERP 2.0 et le module internet ERP 2.5 sont développés et mis à disposition par le Ministère de l'Intérieur, de l'Outre-mer et des Collectivités Territoriales.

Sur le site, chaque personne identifiée a la possibilité de visualiser tout ou partie de la base départementale, en fonction de ses droits d'accès.

Les données disponibles comprennent notamment l'identité de l'établissement, ses différents dossiers d'études et de visites.

Les différents procès verbaux des commission émis depuis 2007 sont accessibles sous forme dématérialisée.

Nota :

- Les données sont mises à jour par le service Prévention via le logiciel ERP 2.0.
- Leur visualisation, à l'aide du module ERP 2.5, est possible sous un délai de 48 heures

2. Classification des données

a. L'établissement

Chaque établissement est identifié par un code unique composé d'une lettre, du code insee de la commune siège et d'un compteur sur 5 chiffres, auquel est ajouté, après tiret, un code de filiation sur trois chiffres :

Ex : E 353 00027 - 000

Le code de filiation (- XXX) permet de retrouver des bâtiments ou établissements en relation avec l'établissement père (- 000).

Exemple fictif de trois établissements
dans la même enceinte

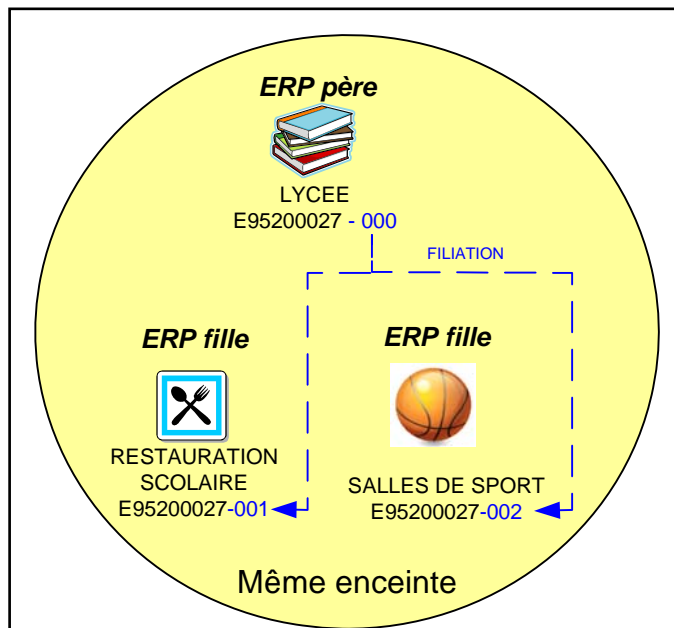
E95200027-000 : Lycée

E95200027-001 : Restauration Scolaire

E95200027-002 : Salles de sports

Chaque établissement possède des données
propres relatives notamment à :

- son libellé,
- son adresse,
- la classification (ERP, IGH,
Habitation),
- son type (Enseignement,
Restauration, Commerces,
etc ...),
- sa catégorie (1ère à 5ème catégorie, etc),
- son état (Projet, Ouvert, Fermé, Itinérant),
- son avis (Favorable, Défavorable, Sans Avis).



b. Le dossier

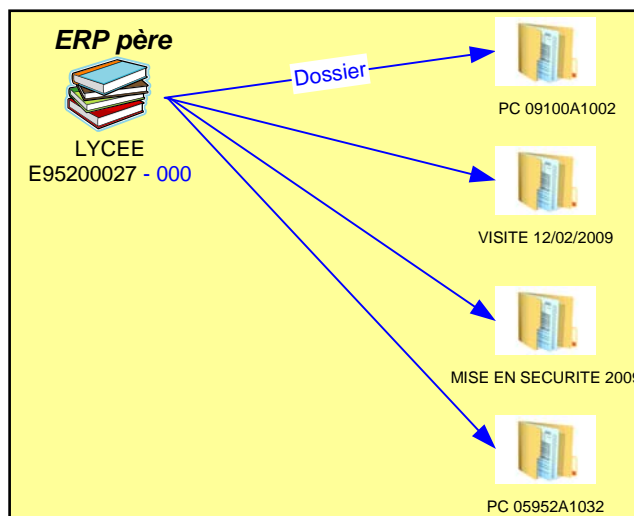
Pour chaque établissement, les demandes d'avis relatifs aux permis de construire, autorisations de travaux, visites, interventions significatives font l'objet d'un dossier.

Ce dossier reprend spécifiquement le sujet de la demande.

ex : PC 09100A1002, VISITE 12/02/2009, MISE EN SECURITE 2009

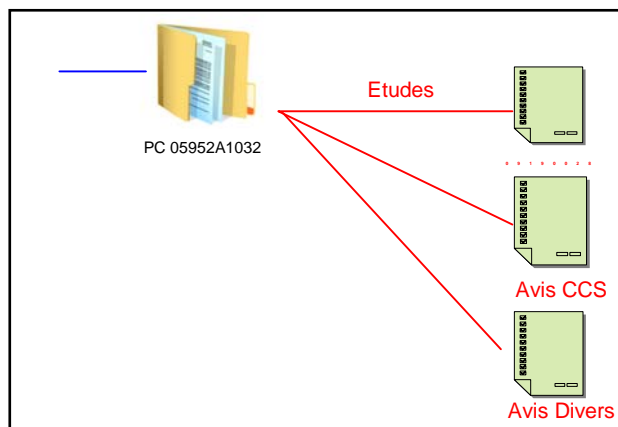
Chaque dossier possède des données
propres relatives notamment à :

- son libellé,
- le type de dossier (PC, AT,
Avis divers, Visite CCS,
Visite SCD, etc),
- l'avis spécifique au dossier
(Favorable, Défavorable,
Sans Avis),
- la date de l'avis,
- le préventionniste référent.

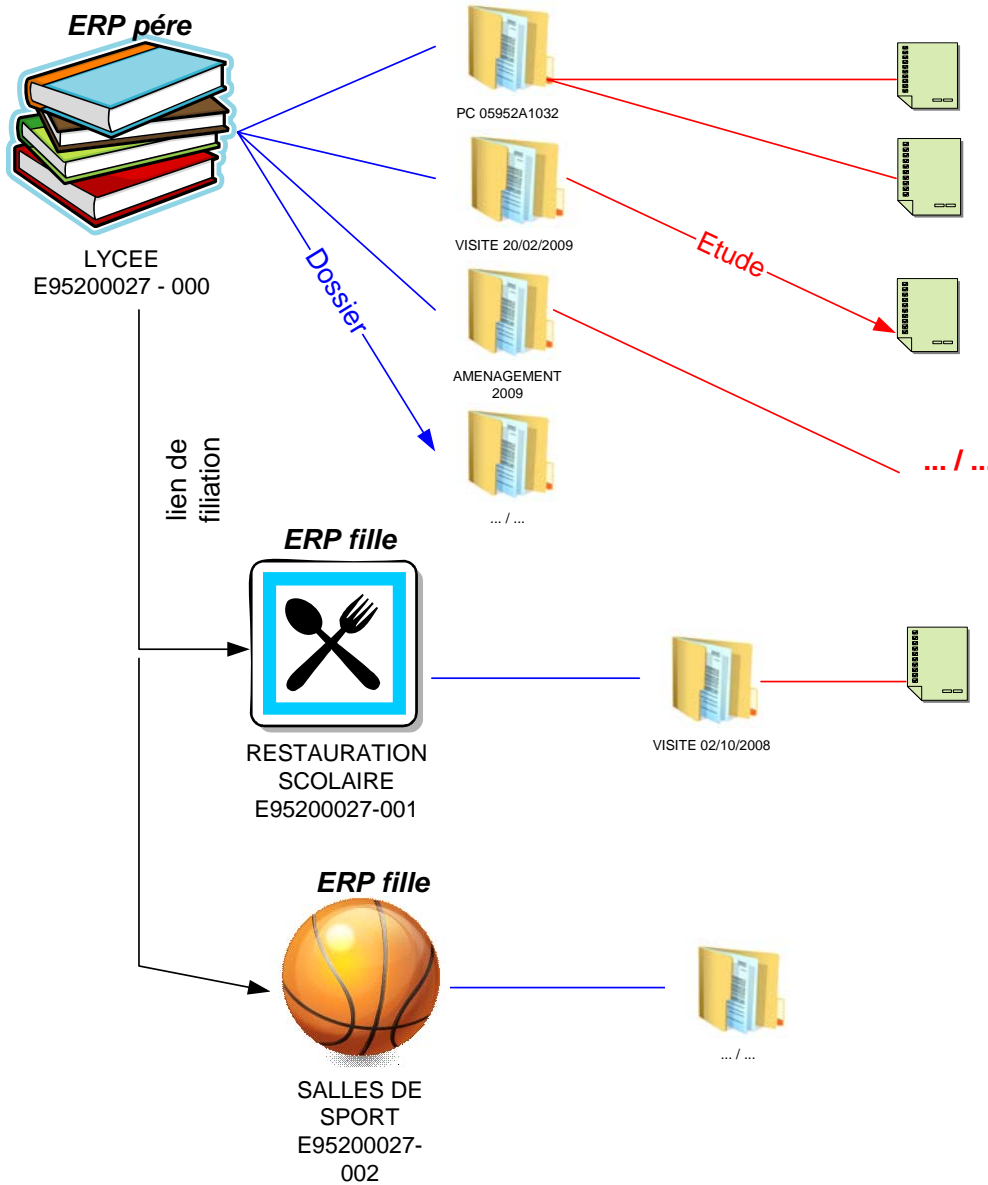


c. L'étude

Pour chaque dossier, l'ensemble des avis, études, visites et correspondances diverses émis par le SDIS depuis 2007 sont accessibles .



d. En résumé



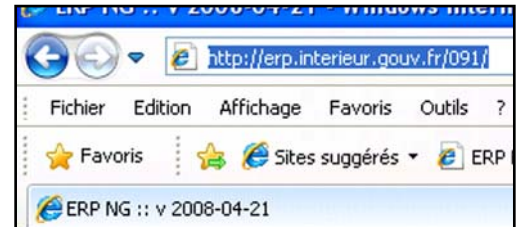
B. Connexion

1. au site ERP 2.5

a. Depuis votre navigateur Web

Tapez l'adresse suivante

<http://erp.interieur.gouv.fr/091/>



b. Depuis le site internet du Sdis 91

Tapez l'adresse suivante

<http://www.sdis91.fr>

Rubrique *Informations Prévention*



c. Depuis le site intranet du SDIS 91

Retrouver le lien dans [Application Métier](#)

d. Depuis le site internet de la préfecture de l'Essonne

Retrouver le lien dans *Risques majeurs, Prévention*

2. Identification :

Entrez votre identifiant, fourni par le SDIS 91, et votre mot de passe dans les champs prévus à cet effet

Nota :

- Le mot de passe a une validité de 1 an. Son renouvellement est automatique par l'envoi d'un message à l'adresse courriel indiquée dans votre profil.

- En cas de mot de passe oublié, appuyer sur le lien [Mot de passe perdu ?](#) et suivez les instructions




C. Utilisation courante

1. Présentation générale

La page principale est constituée d'un menu thématique vertical à gauche de la page.

- ERP Fichier,
- ERP Services,
- ERP Identification,
- ERP en ligne.



Nota :

- La couleur de la page est fonction du thème choisi pour le compte.

2. Recherche d'un Etablissement

Sélectionnez Consultation dans le menu thématique ERP Fichier.

Trois choix de recherche sont dès lors disponibles :



a. Rechercher un ERP ou les ERP par avis

Suivant les multicritères :

- Numéro de l'ERP (identifiant),
- Nom de l'établissement,
- Adresse,
- Commune (multisélection),
- Avis (Favorable, Défavorable, etc ..),
- Genre (ERP, Habitation, IGH, ...).

b. Rechercher un dossier d'un ERP

Suivant les multicritères :

- Identifiant du dossier,
- Nature du dossier (PV, PC, AT, Avis),
- Numéro de l'ERP (identifiant),
- Nom de l'établissement,
- Adresse,
- Commune (1 seule sélection),
- Genre (ERP, Habitation, IGH, ...).

c. Suivre les avis sécurité incendie par dossier

Suivant les multicritères :

- Identifiant du dossier,
- Nature du dossier (PV, PC, AT, Avis),
- Avis (Favorable, Défavorable, etc ..),
- Plage de délivrance,
- Numéro de l'ERP (identifiant),
- Nom de l'établissement,
- Adresse,
- Commune (1 seule sélection),
- Genre (ERP, Habitation, IGH, ...),
- Type (sous réserve du genre).

3. Recherche par ERP

Le mode de recherche par ERP permet de visualiser le résultat de la demande sous la forme d'une liste.

Les informations reprennent essentiellement le critère principal de recherche (ERP, DOSSIER, AVIS) ainsi que le nom de l'établissement (cas principal de la recherche d'un ERP).

Un icône, en entrée de ligne, permet de visualiser l'avis de chaque établissement.



Avis Favorable



Avis Défavorable



Sans Avis

La sélection d'une ligne permet d'accéder à la fiche de l'établissement, séparé en 4 onglets

a. Général

Comprennant :

- les coordonnées de l'établissement,
- le descriptif de l'ERP.

b. Sécurité Incendie

Comprennant :

- la situation actuelle (Etat, avis, date de MAJ),
- les dates de visites,
- .../...

c. Annotations

Comprennant les observations diverses.

Nota :

- Cliquer sur **Détail** permet d'obtenir l'ensemble des observations inscrites.

d. Dossiers

L'ensemble des dossiers de l'établissement apparaît sous forme de liste avec son état sous forme d'icônes.

Cliquer sur un dossier permet d'obtenir le descriptif d'un dossier.

Nota :

- A partir de cette sélection, le résultat est similaire à la recherche par dossier.

4. Recherche par Dossiers

Le mode de recherche par Dossiers ou l'accès par l'onglet Dossier de la fiche ERP permet de visualiser le résultat de la demande sous la forme d'une liste.

Les informations reprennent le critère principal de recherche (LIBELLE DU DOSSIER,) ainsi que le nom de l'établissement.

Général	Sécurité incendie	Annotations	Dossiers
<i>Fiche ERP - Informations générales</i>			
Coordonnées de l'ERP:			
Identifiant:	E23500060-000-0		
Adresse:	11, AVENUE DES PEUPLIERS 91700 FLEURY MEROGIS		
- Voie:	11, AVENUE DES PEUPLIERS		
- Commune:	91700 FLEURY MEROGIS		
Téléphone:	Télécopie:		
Descriptif de l'ERP:			
Genre:	ERP		
Type:	R - Enseignement, colonies(sans hébergement)		
Catégorie:	3ème catégorie		
Capacités:			
- Personnel:	0	Exploitant:	
- Public:	0	Propriétaire:	R/FLEUR/013
- Total:	0		

Dossiers disponibles:	
	2350920002
	AS 09/04/2009
	VISITE 20/11/2007
	VISITE 11/04/2003
	VISITE 20/11/2003
	VISITE 18/10/2007
	VISITE 23/03/2007
	23506C1010
	R/FLEUR/013

ERP-Fiches	
	2350920002
	AS 09/04/2009
	VISITE 20/11/2007
	VISITE 11/04/2003
	VISITE 20/11/2003
	VISITE 18/10/2007
	VISITE 23/03/2007
	23506C1010
	R/FLEUR/013

Un icône, en entrée de ligne, permet de visualiser l'avis de chaque dossier.

La sélection d'une ligne permet d'accéder à la fiche du dossier, séparée en 4 onglets.

a. Sommaire

Comprennant

- les références du dossier,
- les intervenants.

b. Annotations

Comprennant les observations diverses.

c. Décision

Comprennant l'état du dossier (Avis, Décision).

d. Pièces

Comprennant l'ensemble des pièces du dossier.

Cliquer sur la référence d'une document permet de télécharger celui-ci sous format PDF, afin de la consulter.

Dossiers disponibles:	
📄	2350920002
📄	AS 09/04/2009
📄	VISITE 20/11/2007
📄	VISITE 11/04/2003
📄	VISITE 20/11/2003
📄	VISITE 18/10/2007
📄	VISITE 23/03/2007
📄	23506C 10 10
📄	R/FLEUR/013

Fiche Dossier		Dossier : VISITE 20/11/2007 ECOLE DEPARTEMENTALE SDIS 91		Fiche Dossier	
Imprimer					
Sommaire		Annotations		Décisions	
Fiche dossier - Informations générales					
Références du dossier:					
Identifiant:		VISITE 20/11/2007			
Nature du dossier:					
Échéance:					
Dernière Maj:		28 mars 2008			
Intervenants:					
Commission:		MAJOR MAHU Patrick			
Prévention:				Tel:	
Instructeur:				Tel:	
Demandeur:				Tel:	
Auteur:					

Sommaire		Annotations		Décisions		Pièces	
Fiche dossier - Liste des pièces jointes							
Documents disponibles:							
08040206		PV CCS 1er groupe		Date: 28 mars 2008			
ATTENTION, les documents consultés ne sont pas de valeur légale, seuls les documents signés et validés par la commission de sécurité compétente font foi. D'autre part, certains documents peuvent être de simples documents de travail en cours d'élaboration.							
Pièces:							